












|   |   |   |
|---|---|---|
| Gelbe Flagge                              | Achtung Gefahr! Ihr solltet <b>langsamer fahren</b> und dürft nicht überholen bis ihr die grüne Flagge seht.  |    |
| Doppelgelb                                | <b>Reduzierung der Geschwindigkeit auf 60 km/h</b>  |    |
| Grüne Flagge                              | Die Gefahrenzone ist vorbei, <b>ab passieren der grünen Flagge</b> darf wieder überholt werden. Wird auch beim Rennbeginn angezeigt.  |    |
| Blaue Flagge                              | Du Träumer! Nein, im Ernst: ein schnelleres Fahrzeug will Dich überholen und Du sollst ihn vorbeilassen. Wird meist im Rennen bei einer Überrundung angezeigt.  |    |
| Rot-gelb gestreifte Flagge                | <b>Achtung, es ist rutschig!</b> Die Flagge wird meist bei Öl oder sonstigen Flüssigkeiten die sich auf der Strecke befinden gezeigt. Geschwindigkeit soweit drosseln, dass die Stelle gefahrlos passiert werden kann.  |    |
| schwarz-weiß karierte Flagge              | Das sollte wohl jeder wissen: das Rennende ist erreicht, oder der Trainingsturn ist vorbei. Runde zuende fahren und zurück in die Box   |    |
| Weißer Flagge                             | Vorsicht, ein langsames Fahrzeug befindet sich auf der Strecke! Nein, damit bist nicht Du gemeint, sondern z.B. der Notarztwagen.   |    |
| Rote Flagge                               | Wird gezeigt, wenn das Rennen oder das Training aus Sicherheitsgründen z.B. starke Regenfälle, wegen Teilen auf der Strecke abgebrochen wird.<br><b>Absolutes Überholverbot - Geschwindigkeit max. 80 km/h</b>  |  |
| Schwarze Flagge                           | Wenn diese Flagge in Verbindung mit Deiner Startnummer gezeigt wird, dann bist Du leider disqualifiziert. Dann ohne andere zu behindern zurück in die Box.  |  |
| Schwarz mit Punkt                         | <b>Technische Probleme am Fahrzeug!</b> Das Fahrzeug hat einen technischen Defekt, nach der Runde an die Box kommen! Wird in Verbindung mit deiner Startnummer gezeigt.   |  |
| Full Course Yellow                        | Alle Wettbewerbsfahrzeuge müssen sich in einer Reihe hintereinander unter <b>Beibehaltung des Abstandes zum vorausfahrenden Fahrzeug</b> bewegen. Während einer „FCY-Phase“ werden an der Ziellinie und an allen Streckenposten geschwenkte Gelbe Flaggen und das Schild „FCY“ gezeigt. <b>Alle Fahrer müssen sofort ihre Geschwindigkeit auf der gesamten Strecke unter Beachtung äußerster Vorsicht auf 60 km/h reduzieren</b> (keine Vollbremsung; aber auch kein langsames Ausrollen).<br><b>Überholen ist verboten</b> | <b>FCY</b>  |
| DMSB-Handbuch 2024 – Grüner Teil Art. 12  |   |   |
| Code 60                                   | Während dieser Sicherheitsphase müssen alle Fahrer ihre <b>Geschwindigkeit</b> auf der gesamten Strecke unter Beachtung äußerster Vorsicht <b>sofort auf 60 km/h</b> reduzieren (keine Vollbremsung; aber auch kein langsames Ausrollen)  |  |
| DMSB-Handbuch 2024 – Grüner Teil Anhang 1 |   |   |